

Arrondissement électoral : Morges
Election du Grand Conseil du 30 avril 2017
Procès-verbal d'arrondissement
Statut complet

30.04.2017
17:58

Page 1 de 16

Statut du PV : Statut complet

MANDATS	16
ÉLECTEURS INSCRITS	47'270
CARTES DE VOTES REÇUES	20'708
TAUX DE PARTICIPATION	42.13 %

BULLETTINS	Rentrés	19'917
	Blancs	203
	Nuls	279
	Valables	19'435

Arrondissement électoral : Morges
Election du Grand Conseil du 30 avril 2017
Procès-verbal d'arrondissement
Statut complet

30.04.2017
17:58

Page 2 de 16

A. SUFFRAGES - QUORUM

LISTES		SUFFRAGES DE PARTI
N°	Dénomination	par liste
01	Les Verts	38'710
02	UDC	51'905
03	PVL/PDC/PP	29'518
04	PLR	99'191
05	PS	74'962
Sous-total suffrages de parti		294'286
Suffrages blancs		16'674
Total		310'960

DÉTERMINATION DU QUORUM	
Nombre total des suffrages de parti de toutes les listes (1re col. ci-dessus)	294'286
Quorum (le 5 % de ce nombre arrondi au nombre entier supérieur)	14'715

Listes n'ayant pas obtenu le quorum et ne pouvant pas participer à la répartition des sièges :			Listes ayant obtenu le quorum et pouvant participer à la répartition des sièges :		
N°	Dénomination	Suffrages de parti	N°	Dénomination	Suffrages de parti
01			01	Les Verts	38'710
02			02	UDC	51'905
03			03	PVL/PDC/PP	29'518
04			04	PLR	99'191
05			05	PS	74'962
Nombre total de suffrages		0	Nombre total de suffrages (définitif)		294'286

**Arrondissement électoral : Morges
Election du Grand Conseil du 30 avril 2017
Procès-verbal d'arrondissement
Statut complet**

30.04.2017
17:58

Page 3 de 16

A. SUFFRAGES - QUORUM (SUITE)

TABLEAU DES SUFFRAGES - APRÈS QUORUM*

LISTES		SUFFRAGES DE PARTI					
N°	Dénomination	par liste	du groupe de listes apparentées 02 (La Droite)	du groupe de listes apparentées 01 (La Gauche)			
01	Les Verts	38'710		38'710			
02	UDC	51'905	51'905				
03	PVL/PDC/PP	29'518					
04	PLR	99'191	99'191				
05	PS	74'962		74'962			
	Sous-total suffrages de parti	294'286	151'096	113'672			
	Suffrages blancs	16'674					
	Total	310'960					

* Après élimination des listes qui n'ont pas le quorum

Arrondissement électoral : Morges
Election du Grand Conseil du 30 avril 2017
Procès-verbal d'arrondissement
Statut complet

B. RÉPARTITION DES SIEGES

I. Entre listes seules et groupes de listes apparentées

MANDATS	16
----------------	----

CALCUL DU QUOTIENT DE RÉPARTITION					
Nombre total des suffrages (définitif)	:	Nombre de mandats	=	Quotient	Quotient de répartition (arrondi à l'entier supérieur)
294'286	:	16	=	18392.88	18'393

PREMIÈRE RÉPARTITION					
Listes / Groupes de listes apparentées	Suffrages	:	Quotient de répartition	=	Sièges attribués
02 – Apparetement Droite	151'096	:	18'393	=	8
o1 – Apparetement Gauche	113'672	:	18'393	=	6
03 – Vert'libéraux/PDC/Parti Pirate (Morges)	29'518	:	18'393	=	1
TOTAL					15

Il reste 1 siège à répartir.

DEUXIÈME RÉPARTITION (au plus fort reste)								
Listes / Groupes de listes apparentées	Suffrages	–	Quotient de répartition	×	Nombre de sièges obtenus	=	Suffrages restants	Nombre de sièges attribués
02 – Apparetement Droite	151'096	–	18'393	×	8	=	3'952	0
o1 – Apparetement Gauche	113'672	–	18'393	×	6	=	3'314	0
03 – Vert'libéraux/PDC/Parti Pirate	29'518	–	18'393	×	1	=	11'125	1
TOTAL								1

Les sièges restants sont attribués aux listes / groupes de listes apparentées qui ont le plus grand nombre de suffrages restants. En cas d'égalité des restes, le siège est attribué à la liste/au groupe de listes qui a obtenu le moins de sièges en première répartition ; en cas d'égalité, le sort décide.

Arrondissement électoral : Morges
Election du Grand Conseil du 30 avril 2017
Procès-verbal d'arrondissement
Statut complet

B. RÉPARTITION DES SIEGES

I. Entre listes seules et groupes de listes apparentées (suite)

Bilan	
Listes / Groupes de listes apparentées	Sièges
02 – Apparentement Droite	8
o1 – Apparentement Gauche	6
03 – Vert'libéraux/PDC/Parti Pirate	2
Total	16

Arrondissement électoral : Morges
Election du Grand Conseil du 30 avril 2017
Procès-verbal d'arrondissement
Statut complet

B. RÉPARTITION DES SIÈGES

II. À l'intérieur du groupe de listes apparentées 02 : Apparentement Droite

SIÈGES OBTENUS	8
-----------------------	----------

CALCUL DU QUOTIENT DE RÉPARTITION					
Nombre total des suffrages (définitif)	:	Nombre de sièges	=	Quotient	Quotient de répartition (arrondi à l'entier supérieur)
151'096	:	8	=	18887.00	18'887

PREMIÈRE RÉPARTITION					
Listes	Suffrages	:	Quotient de répartition	=	Sièges attribués
02 – Union démocratique du centre (Morges)	51'905	:	18'887	=	2
04 – PLR.Les Libéraux-Radicaux (Morges)	99'191	:	18'887	=	5
TOTAL					7

Il reste 1 siège à répartir.

DEUXIÈME RÉPARTITION (au plus fort reste)								
Listes	Suffrages	-	Quotient de répartition	×	Nombre de sièges obtenus	=	Suffrages restants	Nombre de sièges attribués
02 – Union démocratique du centre	51'905	-	18'887	×	2	=	14'131	1
04 – PLR.Les Libéraux-Radicaux	99'191	-	18'887	×	5	=	4'756	0
TOTAL								1

Les sièges restants sont attribués aux listes qui ont le plus grand nombre de suffrages restants. En cas d'égalité des restes, le siège est attribué à la liste/au groupe de listes qui a obtenu le moins de sièges en première répartition ; en cas d'égalité, le sort décide.

Arrondissement électoral : Morges
Election du Grand Conseil du 30 avril 2017
Procès-verbal d'arrondissement
Statut complet

Formule 5A

30.04.2017
17:58

Page 7 de 16

B. RÉPARTITION DES SIEGES

II. À l'intérieur du groupe de listes apparentées 02 : Apparetement Droite (suite)

Bilan	
Listes	Sièges
02 – Union démocratique du centre	3
04 – PLR.Les Libéraux-Radicaux	5
Total	8

Arrondissement électoral : Morges
Election du Grand Conseil du 30 avril 2017
Procès-verbal d'arrondissement
Statut complet

B. RÉPARTITION DES SIEGES

III. À l'intérieur du groupe de listes apparentées o1 : Apparetement Gauche

SIÈGES OBTENUS	6
-----------------------	----------

CALCUL DU QUOTIENT DE RÉPARTITION					
Nombre total des suffrages (définitif)	:	Nombre de sièges	=	Quotient	Quotient de répartition (arrondi à l'entier supérieur)
113'672	:	6	=	18945.33	18'946

PREMIÈRE RÉPARTITION					
Listes	Suffrages	:	Quotient de répartition	=	Sièges attribués
01 – Les Verts (Morges)	38'710	:	18'946	=	2
05 – Parti socialiste (Morges)	74'962	:	18'946	=	3
TOTAL					5

Il reste 1 siège à répartir.

DEUXIÈME RÉPARTITION (au plus fort reste)								
Listes	Suffrages	–	Quotient de répartition	×	Nombre de sièges obtenus	=	Suffrages restants	Nombre de sièges attribués
01 – Les Verts	38'710	–	18'946	×	2	=	818	0
05 – Parti socialiste	74'962	–	18'946	×	3	=	18'124	1
TOTAL								1

Les sièges restants sont attribués aux listes qui ont le plus grand nombre de suffrages restants. En cas d'égalité des restes, le siège est attribué à la liste/au groupe de listes qui a obtenu le moins de sièges en première répartition ; en cas d'égalité, le sort décide.

Arrondissement électoral : Morges
Election du Grand Conseil du 30 avril 2017
Procès-verbal d'arrondissement
Statut complet

Formule 5A

30.04.2017
17:58

Page 9 de 16

B. RÉPARTITION DES SIEGES

III. À l'intérieur du groupe de listes apparentées 01 : Apparetement Gauche (suite)

Bilan	
Listes	Sièges
01 – Les Verts	2
05 – Parti socialiste	4
Total	6

Arrondissement électoral : Morges
Election du Grand Conseil du 30 avril 2017
Procès-verbal d'arrondissement
Statut complet

B. RÉPARTITION DES SIEGES
IV. Bilan final

N°	Listes	Sièges
01	Les Verts	2
02	Union démocratique du centre	3
03	Vert'libéraux/PDC/Parti Pirate	2
04	PLR.Les Libéraux-Radicaux	5
05	Parti socialiste	4
	Total	16

**Arrondissement électoral : Morges
Election du Grand Conseil du 30 avril 2017
Procès-verbal d'arrondissement
Statut complet**

Formule 5B

30.04.2017
17:58

Page 11 de 16

C. RÉSULTATS

N°	Listes	Suffrages de parti	Sièges obtenus
01	Les Verts	38'710	2

Sont élus les candidats ayant obtenu le plus grand nombre de suffrages		
Rang	Nom - Prénom	Suffrages
1	Podio Sylvie	3'380
2	Mahaïm Raphaël	3'321
Viennent-ensuite (dans l'ordre des suffrages obtenus)		
3	Maury Yannick	2'592
4	Stern-Grin Anne	2'560
5	Wüst Tu	2'444
6	Ogay Philippe	2'436
7	Chanson Alain	2'424
8	Gay Pierre-Georges	2'343
9	Gemperli Pascal	2'162
10	Descuves Anne	2'157
11	André Antoine	2'147
12	Béguin Béatrice	2'138
13	Jaquet Pierre-Alain	2'127
14	Gutknecht Chloé	1'994
15	Moreau Shmatenko Léa	1'969
16	Durussel Xavier	1'873
Suffrages obtenus		
Total nominatifs		38'067
Total complémentaires		643
Total de parti		38'710

* Classement déterminé par l'ordre de la liste électorale

**Arrondissement électoral : Morges
Election du Grand Conseil du 30 avril 2017
Procès-verbal d'arrondissement
Statut complet**

C. RÉSULTATS

N°	Listes	Suffrages de parti	Sièges obtenus
02	Union démocratique du centre	51'905	3

Sont élus les candidats ayant obtenu le plus grand nombre de suffrages		
Rang	Nom - Prénom	Suffrages
1	Pernoud Pierre André	4'914
2	Jobin Philippe	4'317
3	Freymond Sylvain	3'871
Viennent-ensuite (dans l'ordre des suffrages obtenus)		
4	Devantay Michel	3'588
5	Corthay Philippe	3'268
6	Michaud Claude-Alain	3'180
7	Demont Michael	3'032
8	Martinet Claire	2'880
9	Dubois Michel	2'841
10	Morandi Florent	2'830
11	Rochat Ludovic	2'808
12	De Mestral Arnaud	2'795
13	De Bellis Giancarlo	2'515
14	Suardet Jean-Yves	2'466
15	Fonyodi Gabor	2'463
16	Vallotton Frédéric	2'242
Suffrages obtenus		
Total nominatifs		50'010
Total complémentaires		1'895
Total de parti		51'905

* Classement déterminé par l'ordre de la liste électorale

**Arrondissement électoral : Morges
Election du Grand Conseil du 30 avril 2017
Procès-verbal d'arrondissement
Statut complet**

C. RÉSULTATS

N°	Listes	Suffrages de parti	Sièges obtenus
03	Vert'libéraux/PDC/Parti Pirate	29'518	2

Sont élus les candidats ayant obtenu le plus grand nombre de suffrages		
Rang	Nom - Prénom	Suffrages
1	Meldem Martine	4'190
2	Richard Claire	2'738
Viennent-ensuite (dans l'ordre des suffrages obtenus)		
3	Gebhard Claude-Alain	2'091
4	Neiryck Jacques	1'972
5	Pavillard Eric	1'917
6	Bettex Laetitia	1'829
7	Séverin Tania	1'695
8	Rossi Frédéric	1'617
9	Mange Vladimir	1'570
10	Nusbaumer Hervé	1'504
11	Rollier Raphaël	1'469
12	de Benoit Alice	1'372
13	Gaillard Houriet Myriam	1'285
14	Saouli Guillaume	1'247
15	Beldi Ariane	1'155
16	Polo Carlos	1'130
Suffrages obtenus		
Total nominatifs		28'781
Total complémentaires		737
Total de parti		29'518

* Classement déterminé par l'ordre de la liste électorale

**Arrondissement électoral : Morges
Election du Grand Conseil du 30 avril 2017
Procès-verbal d'arrondissement
Statut complet**

C. RÉSULTATS

N°	Listes	Suffrages de parti	Sièges obtenus
04	PLR.Les Libéraux-Radicaux	99'191	5

Sont élus les candidats ayant obtenu le plus grand nombre de suffrages		
Rang	Nom - Prénom	Suffrages
1	Cretegnny Laurence	9'330
2	Meienberger Daniel	7'507
3	Rime Anne-Lise	7'113
4	Develey Daniel	6'325
5	Suter Nicolas	6'140
Viennent-ensuite (dans l'ordre des suffrages obtenus)		
6	Morandi Marc	6'062
7	Aubert Jean-Jacques	5'962
8	De Luze Charles-Henri	5'777
9	Dunand Fabrice	5'559
10	Fuchs Sylvie	5'483
11	Sutter Andreas	5'202
12	Hautier Loïc	5'174
13	Cuanoud Boris	5'146
14	Kubler Steven	5'110
15	Maillefer Eric	5'023
16	Pache Francine	4'931
Suffrages obtenus		
Total nominatifs		95'844
Total complémentaires		3'347
Total de parti		99'191

* Classement déterminé par l'ordre de la liste électorale

**Arrondissement électoral : Morges
Election du Grand Conseil du 30 avril 2017
Procès-verbal d'arrondissement
Statut complet**

C. RÉSULTATS

N°	Listes	Suffrages de parti	Sièges obtenus
05	Parti socialiste	74'962	4

Sont élus les candidats ayant obtenu le plus grand nombre de suffrages		
Rang	Nom - Prénom	Suffrages
1	Gorrite Nuria	7'168
2	Induni Valérie	5'340
3	Jaques Vincent	5'228
4	Paccaud Yves	4'953
Viennent-ensuite (dans l'ordre des suffrages obtenus)		
5	Dupontet Aline	4'820
6	Guama Salvatore	4'470
7	Jaton Laure	4'438
8	Danesi Clémence	4'419
9	Clément François	4'403
10	Guex Ludivine	4'137
11	Barbezat Daniel	4'044
12	Dagaëff Thierry	3'947
13	Jufer Tissot Nicole	3'904
14	Fürhoff Michaël	3'862
15	Tredanari Grazia	3'847
16	Pittet Nicolas	3'783
Suffrages obtenus		
Total nominatifs		72'763
Total complémentaires		2'199
Total de parti		74'962

* Classement déterminé par l'ordre de la liste électorale

Arrondissement électoral : Morges
Election du Grand Conseil du 30 avril 2017
Procès-verbal d'arrondissement
Statut complet

Formule 5B


30.04.2017
17:58

Page 16 de 16



FIN DU PV D'ARRONDISSEMENT

Observations :

AU NOM DU BUREAU D'ARRONDISSEMENT



Le-a président-e du bureau



Le-a secrétaire